

Alimentatore/Driver

Modello Model	Watt	Alimentazione Input
APT015W	15W	120-230Vac
APT031W	31W	220-240Vac
APT061W	61W	220-240Vac
APT080W	80W	220-240Vac
APT100W	100W	120-230Vac
APT120W	120W	120-230Vac
APT150W	150W	220-240Vac
APT200W	200W	220-240Vac

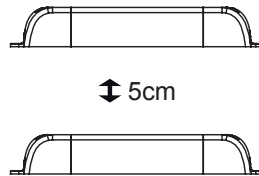
IT ATTENZIONE

- Non installate l'alimentatore vicino a sostanze infiammabili.
- Non installate l'alimentatore vicino a sostanze esplosive.
- Quando l'alimentatore è in funzione o subito dopo che questo è stato spento, non toccate la carcassa per evitare il contatto con temperature alte.
- Per evitare un possibile cortocircuito o un altro difetto, non aprite, non riparate e non modificate l'alimentatore.
- Si raccomanda l'uso degli alimentatori fino a un limite ragionevole dell'80% del valore massimo della potenza di uscita, per evitare l'intervento della protezione al sovraccarico.
- I prodotti di questa gamma sono muniti di protezione di sovratemperatura. In caso di mancanza di tensione in uscita dell'alimentatore, verificare la temperatura dell'ambiente, se questa è troppo alta significa che è entrata in funzione la protezione di sovratemperatura.

EN WARNING

- Do not install the power supply near to the flammable substances.
- Do not install the power supply near to the explosive sources.
- When the power is on, end immediately after the power is turn off, don't touch the case to avoid the contact with high temperature.
- To avoid electric shock, fire and other possible failure don't open, repair or re-design the products.
- It is recommended to use the power supply at a reasonable rate of 80% from the maximum output power, to avoid the intervention of overload protection.
- The series of products have high temperature protection, if the products are without output power, please make sure whether the ambient temperature is too high and make the products in protection status.

ISTRUZIONI PER L'INSTALLAZIONE/INSTALLATION INSTRUCTIONS

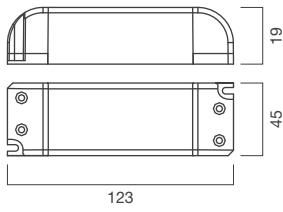


- IT** Non montare uno o più alimentatori sovrapposti e a una distanza inferiore ai 5cm l'uno dall'altro.
- EN** Don't install drivers placing one over another and keep a minimum distance between them by at least 5cm.

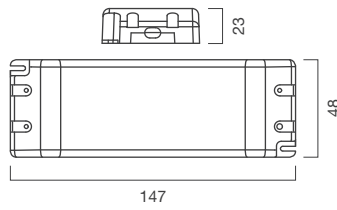
Modo d'uso/Usage

- Per prolungare la durata di vita dell'alimentatore, tenete controllata la temperatura della carcassa.
- In order to increase the life of the power supply take care at the temperature of the case.
- Installate l'alimentatore in una zona con una buona circolazione d'aria.
- Install the power supply around the convection place.
- Si raccomanda l'installazione dell'alimentatore su una piastra metallica, per aumentare il coefficiente di trasferimento termico tra questo e la superficie di montaggio.
- It is recommended to use a metal plate to install the power supply, to increase the rate of thermal transfer.
- Se la temperatura dell'ambiente è troppo alta, e il raffreddamento tramite la corrente d'aria non è sufficiente, raccomandiamo di utilizzare una ventola di raffreddamento.
- If the ambient temperature is too high, and the cooling by free air convection it's not enough, use an axial fan.
- Verificate prima della connessione il valore della tensione della rete e se questa rientra nella gamma di tensioni di entrata dell'alimentatore.
- Please verify before connect the power supply the value of the input voltage of the power grid, to be in accordance with these of the power supply.
- Alla connessione, individuate la distinzione tra i fili di uscita e quelli di entrata, per evitare i danni causati da una connessione errata.
- Distinguish the input and output wires to avoid the damage or unnecessary accident of power supply caused by contrary wire connection.

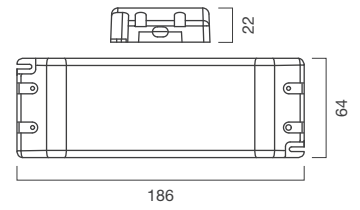
APT015W



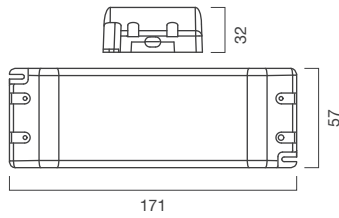
APT031W



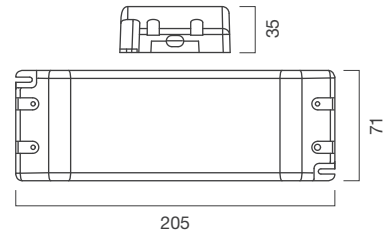
APT061W



APT080W



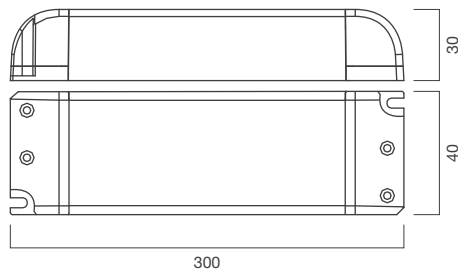
APT150W



APT200W



APT100W



APT120W



SCHEMA DI COLLEGAMENTO/CONNECTION DIAGRAMS

